


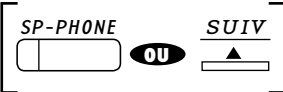


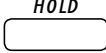






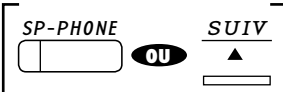


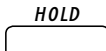

## ► Mémorisation de noms et de numéros au répertoire général

Tous les numéros inscrits dans le répertoire général peuvent être composés automatiquement depuis tous les postes reliés au système.

### Mémorisation d'un numéro

 PROGRAM		<b>Mot de passe</b>	
Appuyez sur PROGRAM	Composez **	Entrez le mot de passe	Composez 001
	<b>n° de comp.abrégée</b>	<b>n° voulu</b>	
Appuyez sur SP-PHONE ou SUIV (S3)	Entrez le n° de composition abrégée (000-499)	Entrez le n° de téléphone (maximum de 24 chiffres)	
			
Appuyez sur AUTO/DIAL STORE	Tonalité de confirmation	Appuyez sur HOLD	Appuyez sur PROGRAM

### Mémorisation d'un nom

 PROGRAM		<b>Mot de passe</b>	
Appuyez sur PROGRAM	Composez **	Entrez le mot de passe	Composez 002
	<b>n° de comp.abrégée</b>	<b>nom</b>	
Appuyez sur SP-PHONE ou SUIV (S3)	Entrez le n° de composition abrégée (000-499)	Entrez le nom (maximum de 10 caractères)	
			
Appuyez sur AUTO/DIAL STORE	Tonalité de confirmation	Appuyez sur HOLD	Appuyez sur PROGRAM